

治療計画用CT撮影 (腹部)

治療計画用CTとは、どのように放射線を照射するか決めるために撮影するCT画像になります。所要時間は20～30分です。

*更衣について

上半身は下着含めすべてお脱ぎ頂きます。(検査着の用意もごさいます)ズボンやスカートは履いたままで大丈夫です。



*撮影について

両腕をあげた状態で、CTを撮影します。

このCT時の体勢が**毎日の治療での体勢**となります。

治療期間中、途中で変更が難しいため、無理せずお申し出ください。

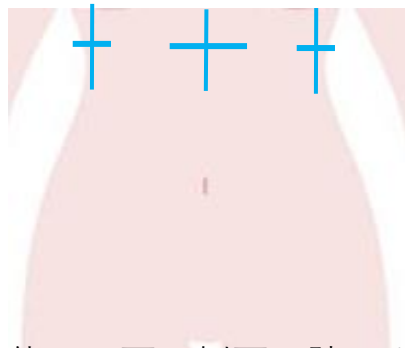

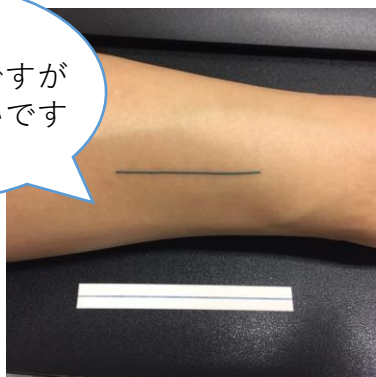
※呼吸により病変の位置が変わりそうな場合には、複数回撮影させていただきます。



*マーキングについて

撮影後、治療の初日に必要なマークをお体に貼らせていただきます。

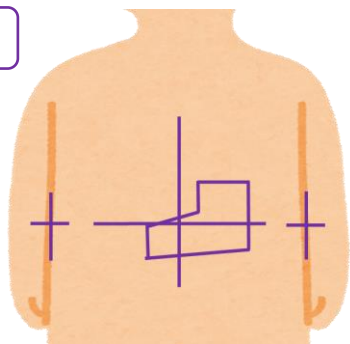
水には強いですが
摩擦には弱いです



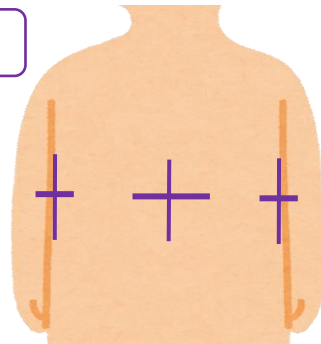
体の正面、側面に貼ります

後日、治療が始まってから体につけるマーク(例)

胃



腹部リンパ節



治療する部位に合わせてシールを貼ったり、紫色のペンでマークをつけます。紫色のインクで書く場合は、色移りする場合がございます。予めご注意ください。

